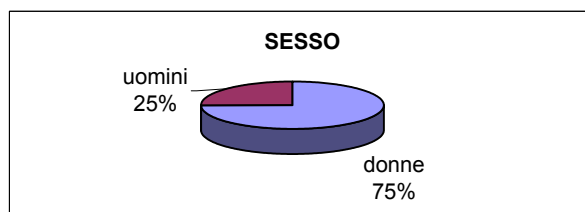


# CANDIDATI MASTER 2005

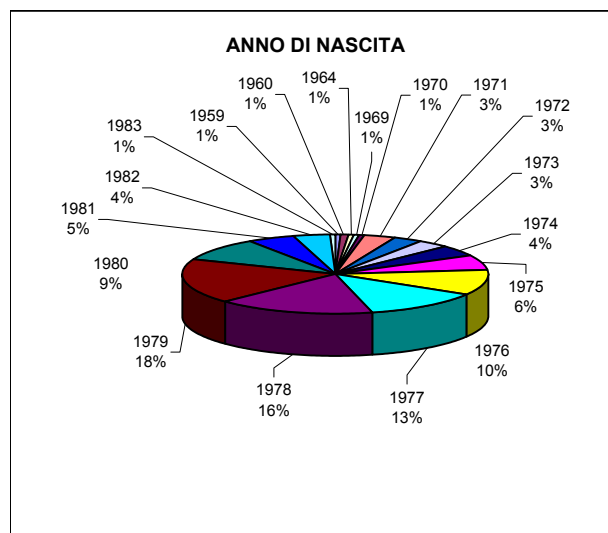
## SESSO

	N	%
donne	118	74,7
uomini	40	25,3
totale	158	



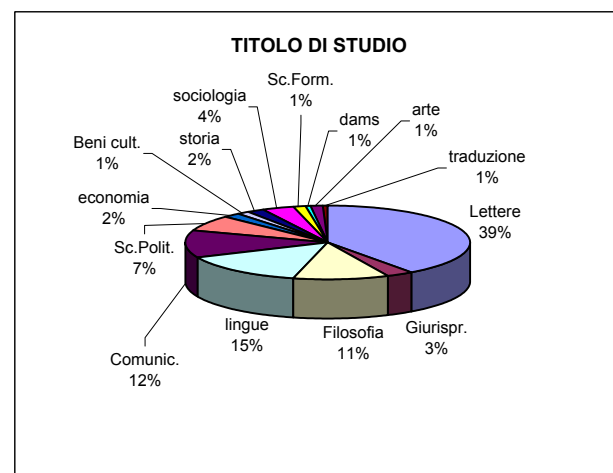
## ANNO DI NASCITA

	N°	%
1959	1	0,6
1960	1	0,6
1964	1	0,6
1969	1	0,6
1970	1	0,6
1971	5	3,1
1972	5	3,1
1973	5	3,1
1974	7	4,4
1975	10	6,3
1976	16	10,1
1977	20	12,7
1978	26	16,4
1979	29	18,2
1980	15	9,4
1981	8	5
1982	6	3,8
1983	1	0,6
totale	158	



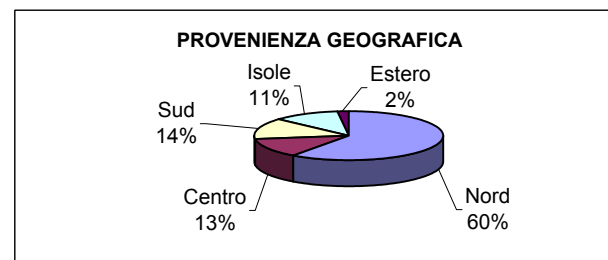
## TITOLO DI STUDIO

	N°	%
Lettere	63	39,9
Giurispr.	5	3,2
Filosofia	17	10,8
lingue	23	14,6
Comunic.	19	12
Sc.Polit.	11	7
economia	3	1,9
Beni cult.	2	1,3
storia	3	1,9
sociologia	6	3,8
Sc.Form.	2	1,3
dams	1	0,6
arte	2	1,3
traduzione	1	0,6
totale	158	



## PROVENIENZA GEOGRAFICA

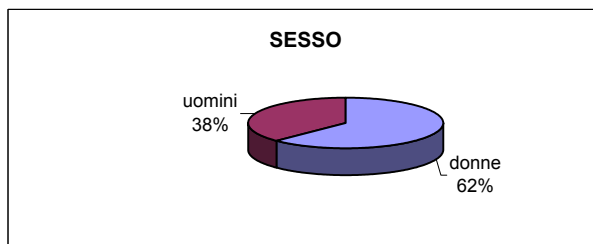
	N°	%
Nord	95	59,3
Centro	20	12,5
Sud	22	13,8
Isole	18	11,8
Estero	3	2,5
totale	158	



## AMMESSI MASTER 2005

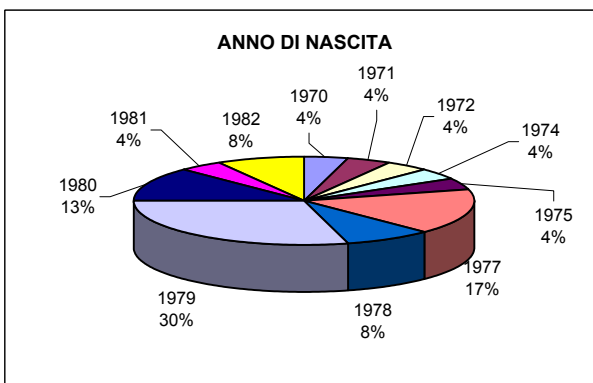
### SESSO

	N°	%
donne	15	62,5
uomini	9	37,5
<b>totale</b>	<b>24</b>	



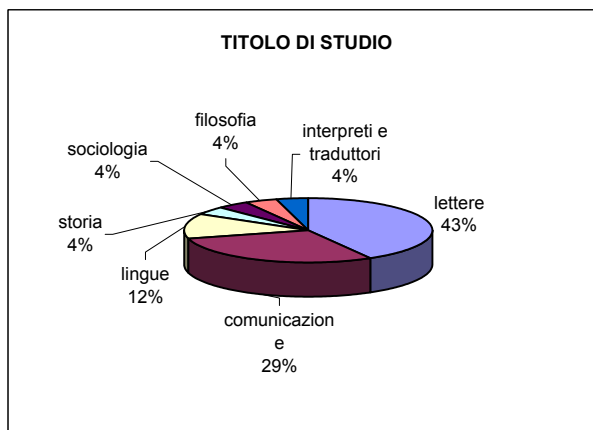
### ANNO DI NASCITA

	N°	%
1970	1	4,1
1971	1	4,1
1972	1	4,1
1974	1	4,1
1975	1	4,1
1977	4	16,6
1978	2	8,3
1979	7	29,2
1980	3	12,5
1981	1	4,2
1982	2	8,3
<b>totale</b>	<b>24</b>	



### TITOLO DI STUDIO

	N°	%
lettere	10	41,6
comunicazione	7	29,2
lingue	3	12,5
storia	1	4,2
sociologia	1	4,2
filosofia	1	4,2
interpreti e traduttori	1	4,2
<b>totale</b>	<b>24</b>	<b>4,2</b>



### PROVENIENZA GEOGRAFICA

	N°	%
nord	18	75
centro	1	4,2
sud	2	8,3
isole	2	8,3
estero	1	4,2
<b>totale</b>	<b>24</b>	

