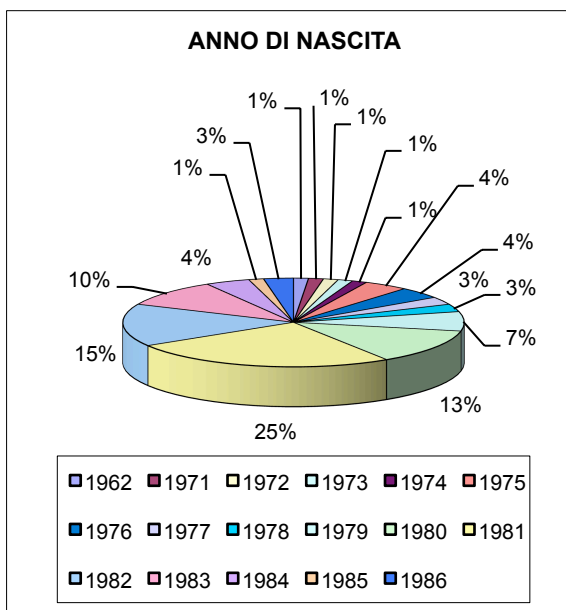


## CANDIDATI MASTER 2008

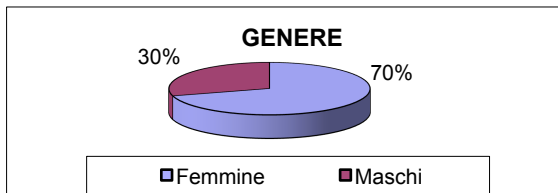
### ANNO DI NASCITA

	N°	%
1962	1	1%
1971	1	1%
1972	1	1%
1973	1	1%
1974	1	1%
1975	3	4%
1976	3	4%
1977	2	3%
1978	2	3%
1979	5	7%
1980	9	13%
1981	18	25%
1982	11	15%
1983	7	10%
1984	3	4%
1985	1	1%
1986	2	3%
Totale	71	100%



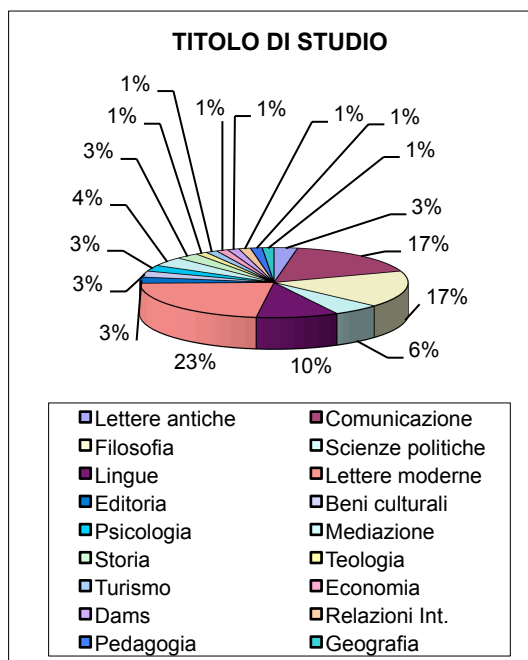
### GENERE

	N°	%
Femmine	50	70%
Maschi	21	30%
Totale	71	100%



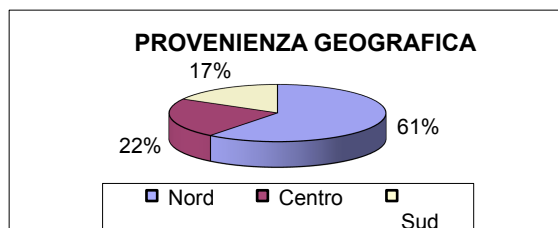
### TITOLO DI STUDI

	N°	%
Lettere antiche	2	3%
Comunicazione	12	17%
Filosofia	12	17%
Scienze politiche	4	6%
Lingue	7	10%
Lettere moderne	16	23%
Editoria	2	3%
Beni culturali	2	3%
Psicologia	2	3%
Mediazione	3	4%
Storia	2	3%
Teologia	1	1%
Turismo	1	1%
Economia	1	1%
Dams	1	1%
Relazioni Int.	1	1%
Pedagogia	1	1%
Geografia	1	1%
Totale	71	100%



### PROVENIENZA

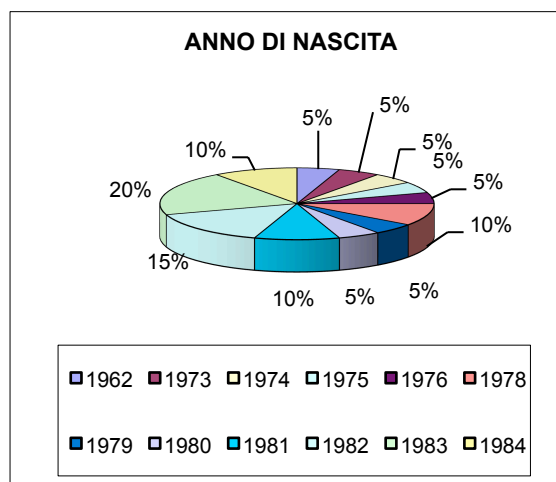
	N°	%
Nord	43	61%
Centro	16	23%
Sud	12	17%
Totale	71	100%



## AMMESSI MASTER 2008

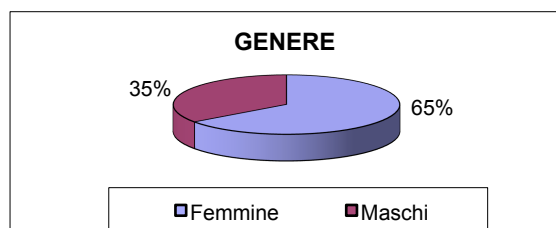
### ANNO DI NASCITA

	N°	%
1962	1	5%
1973	1	5%
1974	1	5%
1975	1	5%
1976	1	5%
1978	2	10%
1979	1	5%
1980	1	5%
1981	2	10%
1982	3	15%
1983	4	20%
1984	2	10%
<b>Totale</b>	<b>20</b>	<b>100%</b>



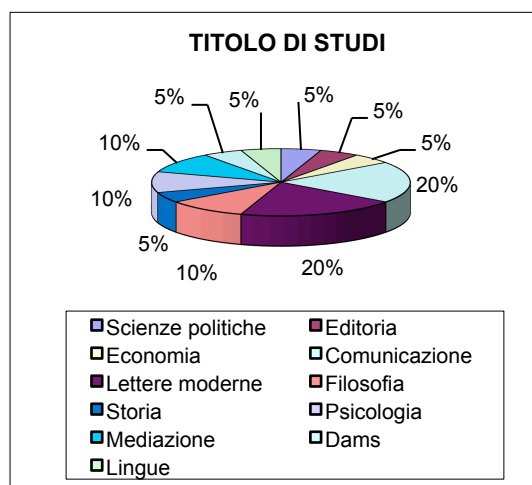
### GENERE

	N°	%
Femmine	13	65%
Maschi	7	35%
<b>Totale</b>	<b>20</b>	<b>100%</b>



### TITOLO DI STUDI

	N°	%
Scienze politiche	1	5%
Editoria	1	5%
Economia	1	5%
Comunicazione	4	20%
Lettere moderne	4	20%
Filosofia	2	10%
Storia	1	5%
Psicologia	2	10%
Mediazione	2	10%
Dams	1	5%
Lingue	1	5%
<b>Totale</b>	<b>20</b>	<b>100%</b>



### PROVENIENZA GEOGRAFICA

	N°	%
Nord	13	65%
Centro	4	20%
Sud	3	15%
<b>Totale</b>	<b>20</b>	<b>100%</b>

