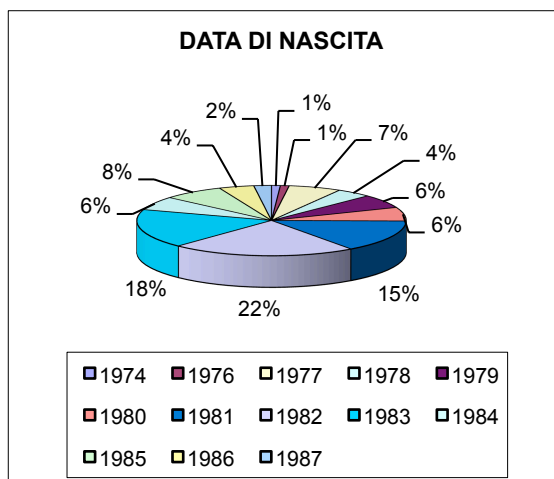


## CANDIDATI MASTER 2009

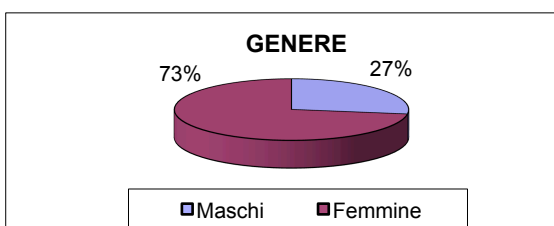
### DATA DI NASCITA

	N°	%
1974	1	1%
1976	1	1%
1977	6	6%
1978	4	4%
1979	6	6%
1980	6	6%
1981	14	15%
1982	21	23%
1983	17	19%
1984	6	6%
1985	7	7%
1986	4	4%
1987	2	2%
<b>Totale</b>	<b>95</b>	<b>100%</b>



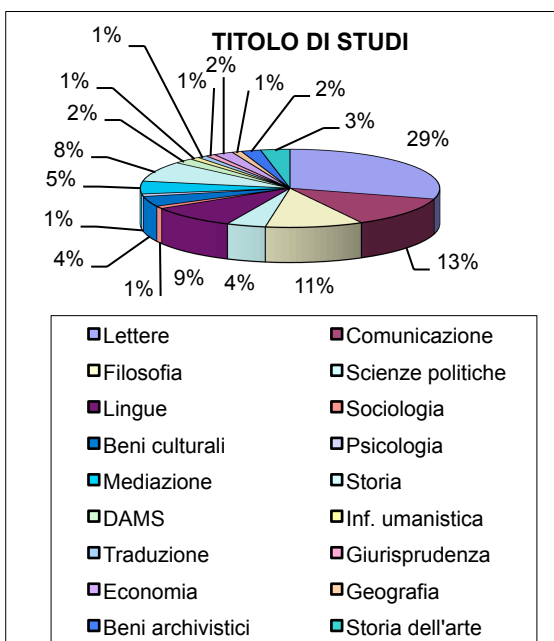
### GENERE

	N°	%
Maschi	26	27%
Femmine	69	73%
<b>Totale</b>	<b>95</b>	<b>100%</b>



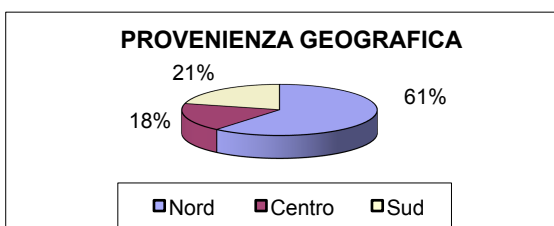
### TITOLO DI STUDI

	N°	%
Lettere	28	29%
Comunicazione	12	13%
Filosofia	10	11%
Scienze politiche	4	4%
Lingue	9	9%
Sociologia	1	1%
Beni culturali	4	4%
Psicologia	1	1%
Mediazione	5	5%
Storia	8	8%
DAMS	2	2%
Inf. umanistica	1	1%
Traduzione	1	1%
Giurisprudenza	1	1%
Economia	2	2%
Geografia	1	1%
Beni archivistici	2	2%
Storia dell'arte	3	3%
<b>Totale</b>	<b>95</b>	<b>100%</b>



### PROVENIENZA GEOGRAFICA

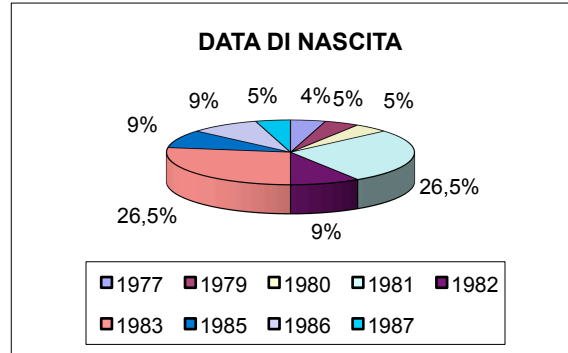
	N°	%
Nord	58	61%
Centro	17	18%
Sud	20	21%
<b>Totale</b>	<b>95</b>	<b>100%</b>



## AMMESSI MASTER 2009

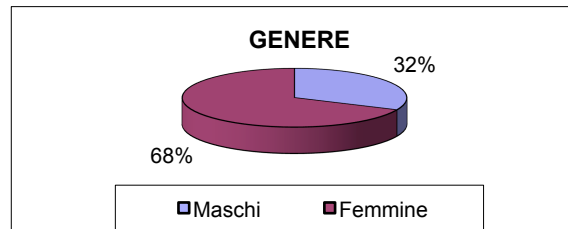
### DATA DI NASCITA

	N°	%
1977	1	5%
1979	1	5%
1980	1	5%
1981	6	26,5%
1982	2	9%
1983	6	26,5%
1985	2	9%
1986	2	9%
1987	1	5%
<b>Totale</b>	<b>22</b>	<b>100%</b>



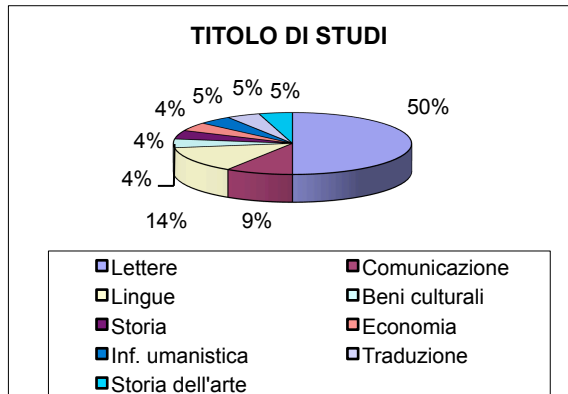
### GENERE

	N°	%
Maschi	7	32%
Femmine	15	68%
<b>Totale</b>	<b>22</b>	<b>100%</b>



### TITOLO DI STUDI

	N°	%
Lettere	11	49%
Comunicazione	2	8%
Lingue	3	13%
Beni culturali	1	5%
Storia	1	5%
Economia	1	5%
Inf. umanistica	1	5%
Traduzione	1	5%
Storia dell'arte	1	5%
<b>Totale</b>	<b>22</b>	<b>100%</b>



### PROVENIENZA GEOGRAFICA

	N°	%
Nord	12	54%
Centro	7	32%
Sud	3	14%
<b>Totale</b>	<b>22</b>	<b>100%</b>

