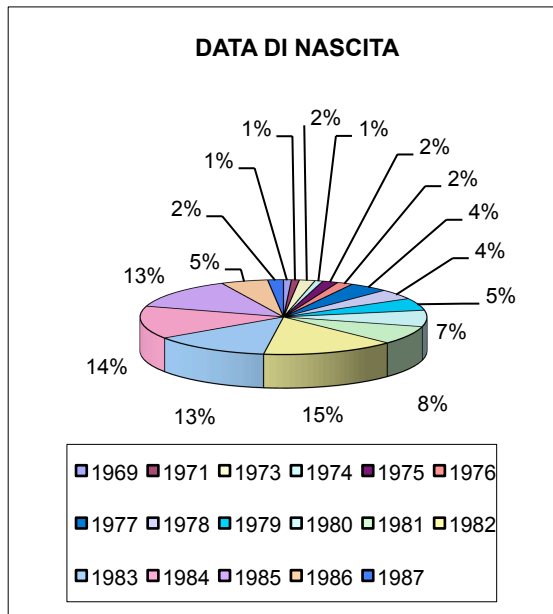


## CANDIDATI MASTER 2010

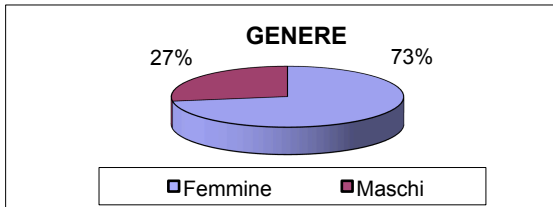
### DATA DI NASCITA

	N°	%
1969	1	1%
1971	1	1%
1973	2	2%
1974	1	1%
1975	2	2%
1976	2	2%
1977	5	4%
1978	5	4%
1979	6	5%
1980	8	7%
1981	9	8%
1982	17	15%
1983	15	13%
1984	16	14%
1985	15	13%
1986	6	5%
1987	2	2%
<b>Totale</b>	<b>113</b>	<b>100%</b>



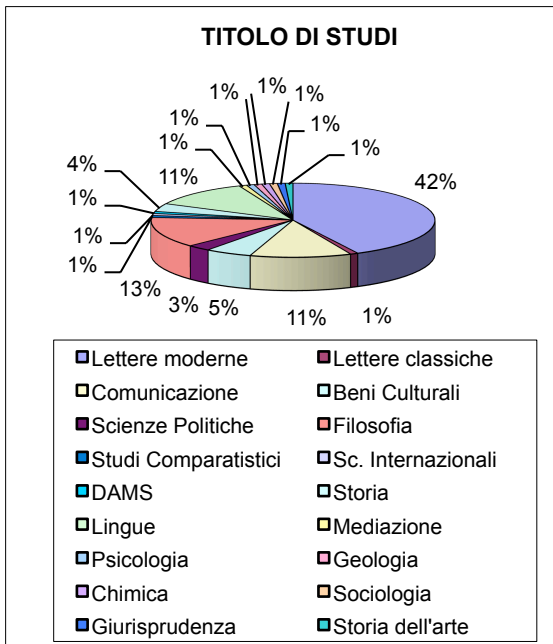
### GENERE

	N°	%
Femmine	82	73%
Maschi	31	27%
<b>Totale</b>	<b>113</b>	<b>100%</b>



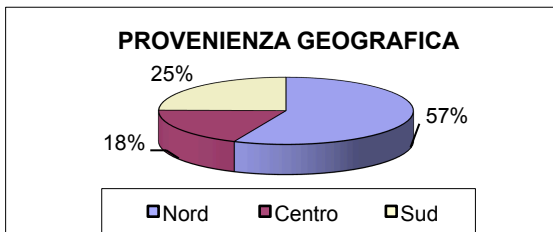
### TITOLO DI STUDI

	N°	%
Lettere moderne	48	42%
Lettere classiche	1	1%
Comunicazione	13	11%
Beni Culturali	6	5%
Scienze Politiche	3	3%
Filosofia	15	13%
Studi Comparatistici	1	1%
Sc. Internazionali	1	1%
DAMS	1	1%
Storia	4	4%
Lingue	13	11%
Mediazione	1	1%
Psicologia	1	1%
Geologia	1	1%
Chimica	1	1%
Sociologia	1	1%
Giurisprudenza	1	1%
Storia dell'arte	1	1%
<b>Totale</b>	<b>113</b>	<b>100%</b>



### PROVENIENZA GEOGRAFICA

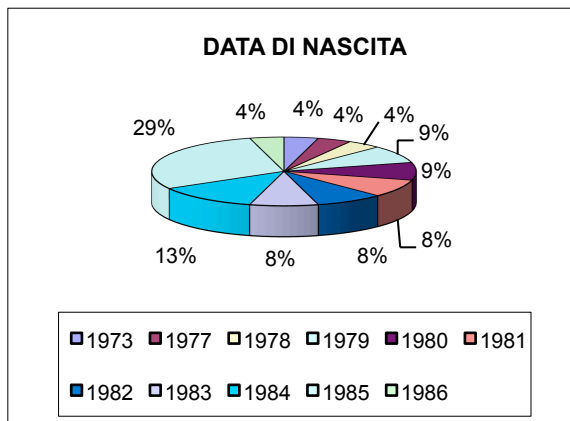
	N°	%
Nord	64	56%
Centro	21	19%
Sud	28	25%
<b>Totale</b>	<b>113</b>	<b>100%</b>



## AMMESSI MASTER 2010

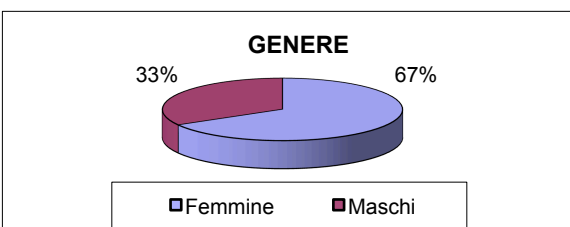
### DATA DI NASCITA

	N°	%
1973	1	4%
1977	1	4%
1978	1	4%
1979	2	8%
1980	2	8%
1981	2	8%
1982	2	8%
1983	2	8%
1984	3	14%
1985	7	30%
1986	1	4%
<b>Totale</b>	<b>24</b>	<b>100%</b>



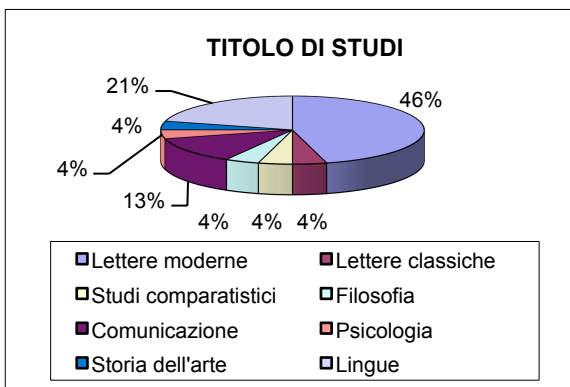
### GENERE

	N°	%
Femmine	16	67%
Maschi	8	33%
<b>Totale</b>	<b>24</b>	<b>100%</b>



### TITOLO DI STUDI

	N°	%
Lettere moderne	11	46%
Lettere classiche	1	4%
Studi comparatistici	1	4%
Filosofia	1	4%
Comunicazione	3	13%
Psicologia	1	4%
Storia dell'arte	1	4%
Lingue	5	21%
<b>Totale</b>	<b>24</b>	<b>100%</b>



### PROVENIENZA GEOGRAFICA

	N°	%
Nord	16	66%
Centro	5	21%
Sud	3	13%
<b>Totale</b>	<b>24</b>	<b>100%</b>

