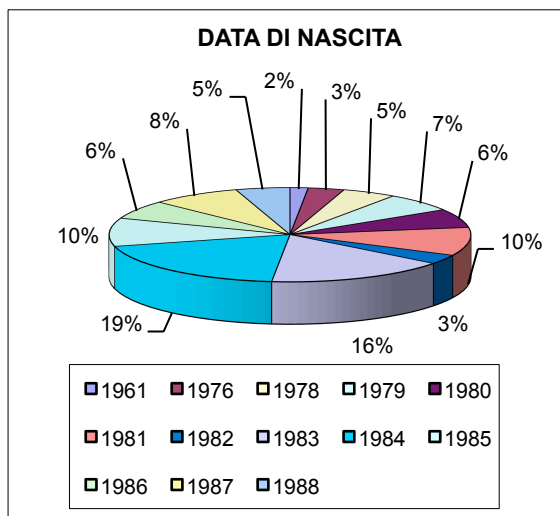


CANDIDATI MASTER 2011

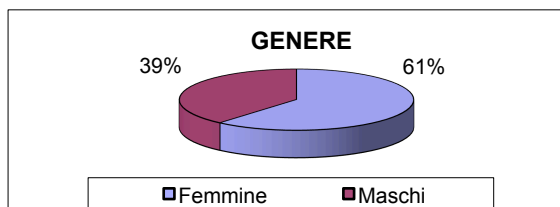
DATA DI NASCITA

	N°	%
1961	1	2%
1976	2	3%
1978	3	5%
1979	4	6%
1980	4	6%
1981	6	10%
1982	2	3%
1983	10	16%
1984	12	20%
1985	6	10%
1986	4	6%
1987	5	8%
1988	3	5%
Totale	62	100%



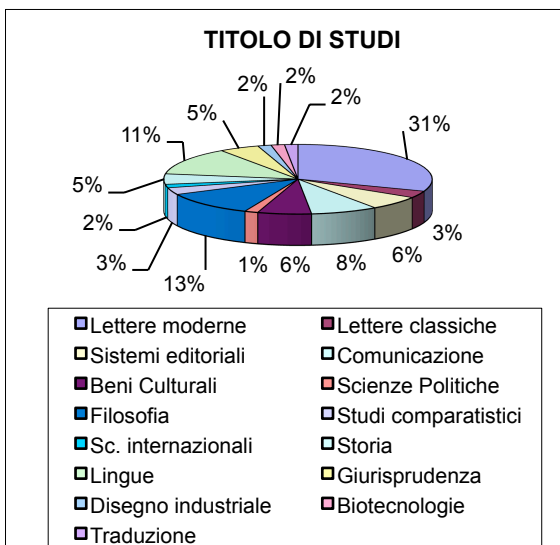
GENERE

	N°	%
Femmine	38	61%
Maschi	24	39%
Totale	62	100%



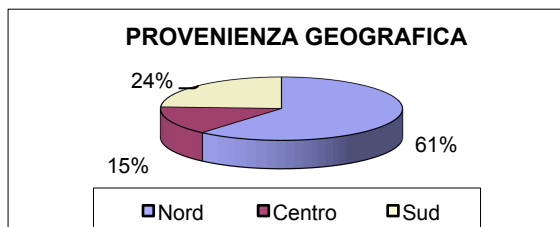
TITOLO DI STUDI

	N°	%
Lettere moderne	19	30%
Lettere classiche	2	3%
Sistemi editoriali	4	6%
Comunicazione	5	8%
Beni Culturali	4	6%
Scienze Politiche	1	2%
Filosofia	7	11%
Studi comparatistici	2	3%
Sc. internazionali	1	2%
Storia	3	5%
Lingue	8	13%
Giurisprudenza	3	5%
Disegno industriale	1	2%
Biotecnologie	1	2%
Traduzione	1	2%
Totale	62	100%



PROVENIENZA GEOGRAFICA

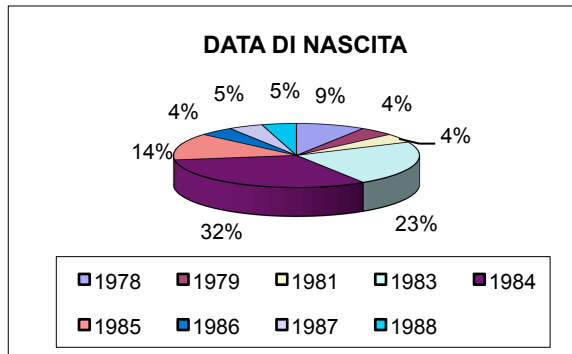
	N°	%
Nord	38	61%
Centro	9	15%
Sud	15	24%
Totale	62	100%



AMMESSI MASTER 2011

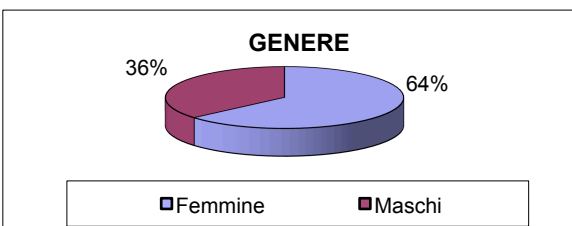
DATA DI NASCITA

	N°	%
1978	2	9%
1979	1	5%
1981	1	5%
1983	5	22%
1984	7	31%
1985	3	13%
1986	1	5%
1987	1	5%
1988	1	5%
Totale	22	100%



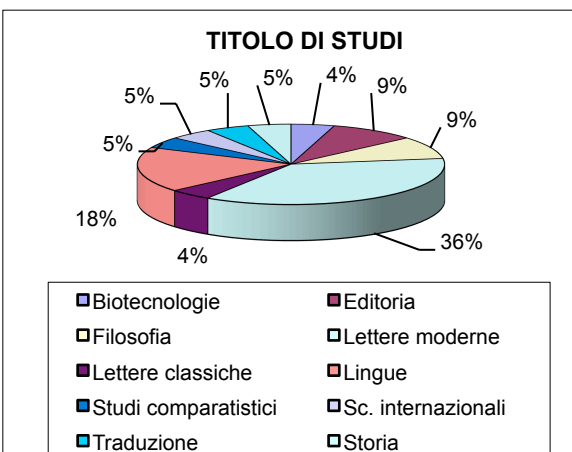
GENERE

	N°	%
Femmine	14	64%
Maschi	8	36%
Totale	22	100%



TITOLO DI STUDI

	N°	%
Biotecnologie	1	5%
Editoria	2	9%
Filosofia	2	9%
Lettere moderne	8	36%
Lettere classiche	1	5%
Lingue	4	18%
Studi comparatistici	1	5%
Sc. internazionali	1	5%
Traduzione	1	5%
Storia	1	5%
Totale	22	77%



PROVENIENZA GEOGRAFICA

	N°	%
Nord	15	68%
Centro	4	18%
Sud	3	14%
Totale	22	100%

